

AirFALL Cooling 變頻上置式雙門雪櫃系列



GR-RT416WE-PMA(06)

容量	313L (F:85 ,R:228)
機體尺寸 (闊*深*高)(毫米)	595*695*1620



5年 全機保用
10年 變頻式壓縮機保用

AirFALL Cooling
ORIGIN INVERTER
PBIO

TOSHIBA

GR-RT468WE-PMA(06)


容量	339L (F:85 ,R:254)
機體尺寸 (闊*深*高)(毫米)	595*695*1724




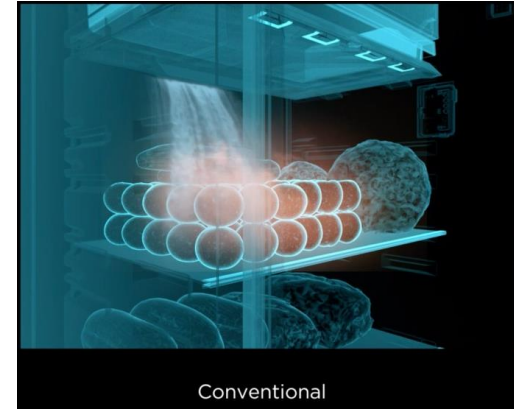
5年 全機保用
10年 變頻式壓縮機保用

AirFALL Cooling
ORIGIN INVERTER
PBIO






AirFALL Cooling



採用AirFALL Cooling冷凍技術，保鮮室下設有獨立送風口，直接傳送冷風到櫃門的食物，同時補充冷風到冷凍室內被食物阻擋的空間，以確保冷凍空氣均勻地送到各層，可平均維持冷凍室的溫度，達致自然循環冷凍效果，長效保持食物新鮮。



ORIGIN INVERTER



東芝所採用的ORIGIN INVERTER技術，為業界內極具前瞻的功能設計。壓縮機和風扇均為變頻控制，以4段風速調節送風速度及冷凍水平，完善管理冷凍效能和節省能源達17%*。

*測試數據來自美的實驗室

TOSHIBA

PURE BIO



Pure BIO 是以蜂巢狀陶瓷組成，能有效吸收異味。同時內含銀離子催化劑（Ag+ ion），消毒和除臭成效達99.9%*，確保雪櫃潔淨無臭。

* 測試數據來自美的實驗室

HUMIDITY CONTROL



備有兩段調校，於濕度範圍60%—80%保存食物，按食物本質自設保鮮條件，以封存食物水份及長效保鮮。

Details Matter



多用途收納空間

設獨立的化妝品存儲物間，獨特的高瓶設計，滿足大瓶化妝品的存儲需求。



輕觸式電子控制面板

按鈕式電子溫度調節，準確調節溫度，輕鬆簡單；並設有強效冷凍功能，可短時間急凍食物。



雙LED照明

增加額外的光源，提升冷凍室內的亮度及有更廣闊的照射範圍，存取食物能清晰易見。



活動式櫃門儲物格

可因應容器的高度，靈活調校櫃門儲物格。

TOSHIBA

Specification

型號			GR-RT416WE-PMA(06)	GR-RT468WE-PMA(06)
冷凍星級			✱***	✱***
類型			上置式雙門	上置式雙門
容量	合計	公升	313	339
	冷凍室	公升	85	85
	冷藏室	公升	228	254
能源標籤			1級	
電源		電壓 / 頻率	220-240伏特 / 50赫茲	
機體尺寸	闊	毫米 / 吋	595	595
	深	毫米 / 吋	695	695
	高	毫米 / 吋	1620	1724
淨重量		公斤	58	58.5
總重量		公斤	64	65.5
冷卻系統	製冷模式		風冷式(無霜)	
	變頻式壓縮機		✓	✓
	均流式冷凍技術		✓	✓
	AirFALL Cooling冷凍技術		✓	✓
	環保雪種		R600a	
主要功能	銀離子抗菌酵素除臭系統		Pure Bio	
	獨立飲水機		-	-
	獨立保鮮室		✓	✓
	疏果保鮮室		✓	✓
	Utility Box		✓	✓
	活動式櫃門儲物格		✓	✓
	層架類型	強化玻璃架	✓	✓
		金屬網層架	-	-
	製冰格		✓	✓
	靜音設計		✓	✓
	放銹面板		✓	✓
	溫度控制面板		電子式控制	
	LED照明燈		雙LED設計	
	左右門鉸設計		✓	✓
顏色			灰黑色	
產地			中國	

TOSHIBA

TOSHIBA